



Vigilo

Informasjonsskriv til foresatte

Stenbråten Aktivitetsskole





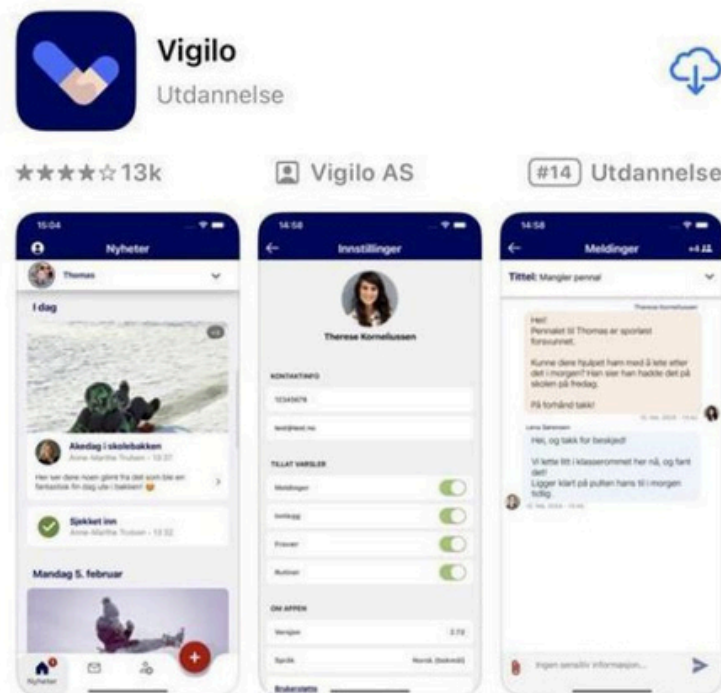

Vigilo – hvem er vi?



- IT-selskap som leverer løsninger til barnehager, SFO/AKS og skoler i hele landet
- Ordet Vigilo betyr «jeg ser» eller å være «årvåken»
- OAS – oppvekstadministrativt system
- Løsningene dekker alle administrative behov, sammen med kommunikasjonsløsning for ansatt og foresatt

Vigilo App for foreldre

- Foreldre laster ned Vigilo App og logger seg inn med ID-porten før de oppretter en egendefinert firesifret kode
- Innloggingsperiode vil avhenge av aktivitet, men kan vare i inntil 90 dager før ny autentisering
- App benyttes til meldinger, fravær, hentemelding og påmeldinger





Varsler for foreldre

Vigilo App:

- Pushvarsler inne i App og i varslingscenteret
- Røde ikoner på nyheter når App åpnes
- E-post varsel som henviser til ny melding i Vigilo

Foreldreportal:

- Rødt varselikon når portalen åpnes
- E-post varsel som henviser til ny melding i Vigilo

Hva bruker vi Vigilo til på Stenbråten AKS?

- Innsjekk/utsjekk
- Hentemeldinger
- Påmeldinger(*ferier, aktiviteter etc.*)
- Kommunikasjon

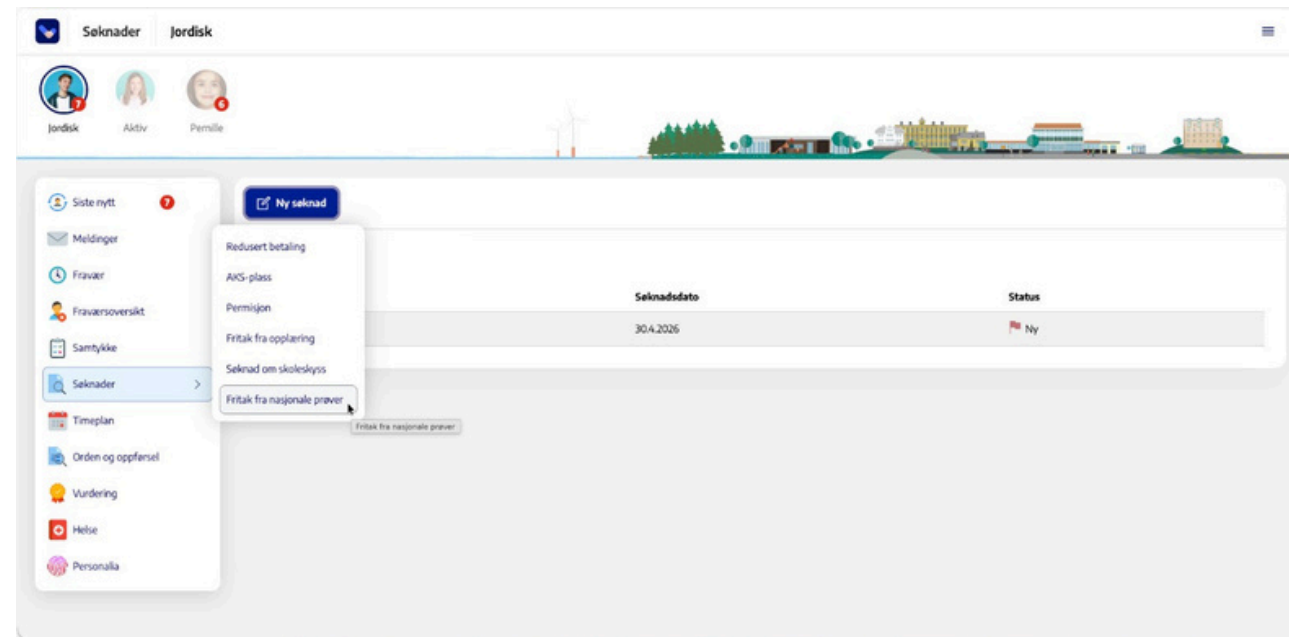


Søke plass i AKS

- For å søke AKS-plass ved skolen

ditt barn skal gå på må man bruke PC/nettleser. Finn ditt barn sitt navn, velg «søknader» og til slutt «AKS-plass»

- Legg inn hvilke plass som er ønsket(heldags/halvdags). Dette sendes til AKS, når søknad godkjennes kommer den i retur til dere



Hentemeldinger

Hva er en hentemelding?

- Gå hjem selv-meldinger
- Være med noen hjem eller ha med

noen hjem (*husk at her må vi ha beskjed fra foresatte til begge parter*)

- Hentes av noen andre enn faste hentepersoner

Hentemeldinger SFO Susann

Mors Susann

Siste nytt
Meldinger
Hentemeldinger SFO
Fravær
Fraværsoversikt
Oversikt
Samtykke
Søknader
Timeplan
Orden og adferd
Vurdering
SFO-plass
Fakturaer
Personalia

Alveen skole SFO

Uke 34 (2024)

Repeterende hentemelding

Ved flere hentemeldinger på samme dato vises den sist registrerte uthevet

Hentemelding enkelt dag

Merk! Nyeste registrerte hentemelding viser og er gjeldende.

Dato	Tid	Hentes av	Uthentet
Mandag 19.08.2024	16:00	Hentes av: mamma, pappa eller brod Mors	🔄
Tirsdag 20.08.2024	16:00	Hentes av: mamma, pappa eller brod Mors	🔄
Onsdag 21.08.2024	14:00	Går hjem sammen med: Lena	
Torsdag 22.08.2024	16:00	Hentes av: mamma, pappa eller brod Mors	🔄
Fredag 23.08.2024	15:15	Hentes av: Mormor	

Rutiner for bruk av hentemelding

Alle hentemeldinger for gjeldende dag skal legges inn i Vigilo **før kl 12:00**

Systemet har en sperre som ikke gjør det mulig å legge inn hentemelding etter dette tidspunktet

Skal kun gjelde for beskjeder rundt henting/hjemsending, ikke for «husk å ta med gule støvler hjem»

Potensielt spørsmål rundt hentemelding



«Mitt barn har fast hjemsendingstid, men jeg skal gjøre et unntak en dag»

Da legger du inn en egen hentemelding for gjeldende dag. Denne vil da overskrive den faste beskjeden for akkurat denne dagen.

Hvordan legge inn hentemelding

Opprett hentemelding

- Klikk **+Hentemelding** for å opprette hentemelding

The screenshot displays the 'Hentemeldinger SFO' interface for user 'Susann'. The top navigation bar includes the title 'Hentemeldinger SFO' and the user name 'Susann'. Below this, there are profile pictures for 'Mons' and 'Susann'. A decorative banner with a school scene is visible. On the left, a sidebar menu lists options: 'Siste nytt', 'Meldinger', 'Hentemeldinger SFO' (highlighted), 'Fravær', 'Fraværsoversikt', 'Oversikt', and 'Samtykke'. The main content area shows the school 'Alvøen skole SFO' and the current week 'Uke 34 (2024)'. A list of dates is shown: 'Mandag 19.08.2024', 'Tirsdag 20.08.2024', and 'Onsdag 21.08.2024'. A blue button labeled '+ Hentemelding' is located in the top right of the main area, with a yellow callout box pointing to it containing the text 'Klikk for å opprette hentemelding'.

ann

Alvøen skole SFO

Uke 34 (2024)

Mandag 19.08.2024

Tirsdag

Onsdag

Torsdag

Fredag 23.08.2024

Merk! Nyeste registrerte hentemelding viser og er gjeldende.

Ny hentemelding | Alvøen skole SFO

Velg barn
Susann

Hentemelding
Går hjem selv

Hentetidspunkt
14:00

Repeterende

Startdato
16. august 2024

Sluttdato
20. desember 2024

Velg hvilke dager hentemeldingen skal gjelde

Mandag Tirsdag Onsdag Torsdag Fredag

Gjentas hver uke frem til 20.12.2024

Hver uke

Avbryt Lagre

Legg til startdato

Velg ukedager

Velg ukefrekvens

Legg til sluttdato

- Velg typen hentemelding det skal være
- Velg tidspunkt
- Hvis beskjeden skal gjelde fast over flere dager/uker, må det hukes av «repeterende»
- Velg startdato og sluttdato (*hvor lenge skal beskjeden gjelde*)
- Velg hvilke(n) ukedag(er) beskjeden skal gjelde for
- Velg gjentakelsesfrekvens
- Husk å trykke «lagre»

Hvordan ulike hentemeldinger vises

Et hjul-tegn viser en repeterende hentemelding

Hentemelding som står i **fet skrift** viser en hentemelding som er lagt inn over en annen hentemelding, for eksempel en engangs-beskjed som skal overskrive en repeterende hentemelding

En hentemelding kun for en enkeltdag viser ingen symboler

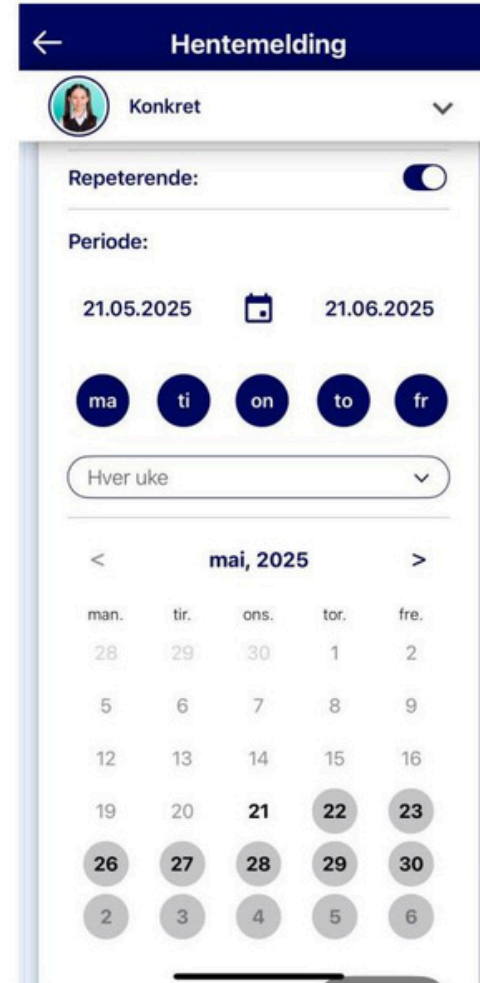
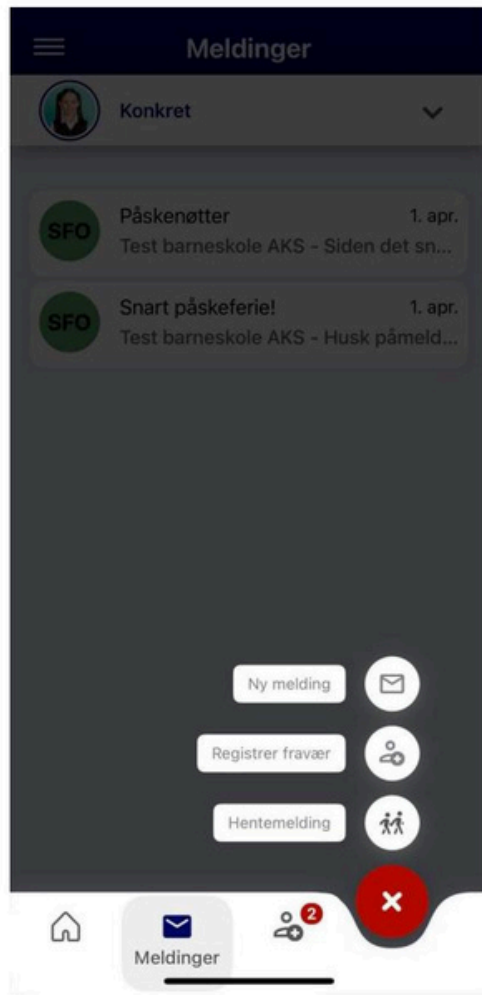
The screenshot shows the 'Hentemeldinger SFO' interface for user 'Susann'. The main content area displays a list of pickup messages for the week of August 19-23, 2024. The messages are as follows:

Dato	Uthet	Uthetstid	Uthet av	Symboler
Mandag 19.08.2024	16:00 Hentes av: mamma, pappa eller brod Mons	16:00	mamma, pappa eller brod Mons	Repeterende hentemelding (hjul-tegn)
Tirsdag 20.08.2024	16:00 Hentes av: mamma, pappa eller brod Mons	16:00	mamma, pappa eller brod Mons	Ved flere hentemeldinger på samme dato vises den sist registrerte uthevet (fett skrift)
Onsdag 21.08.2024	14:00 Går hjem sammen med: Lena	14:00	Går hjem sammen med: Lena	Ingen symboler
Torsdag 22.08.2024	16:00 Hentes av: mamma, pappa eller brod Mons	16:00	mamma, pappa eller brod Mons	Ingen symboler
Fredag 23.08.2024	15:15 Hentes av: Mormor	15:15	Hentes av: Mormor	Ingen symboler

Annotations in the image:

- 'Repeterende hentemelding' points to the circular arrow icon on the Monday message.
- 'Ved flere hentemeldinger på samme dato vises den sist registrerte uthevet' points to the bold text of the Tuesday message.
- 'Hentemelding enkeltdag' points to the Friday message, which has no icons.

Hentemelding – utseende i appen



Registrere fravær

- Merk at å registrere fravær for

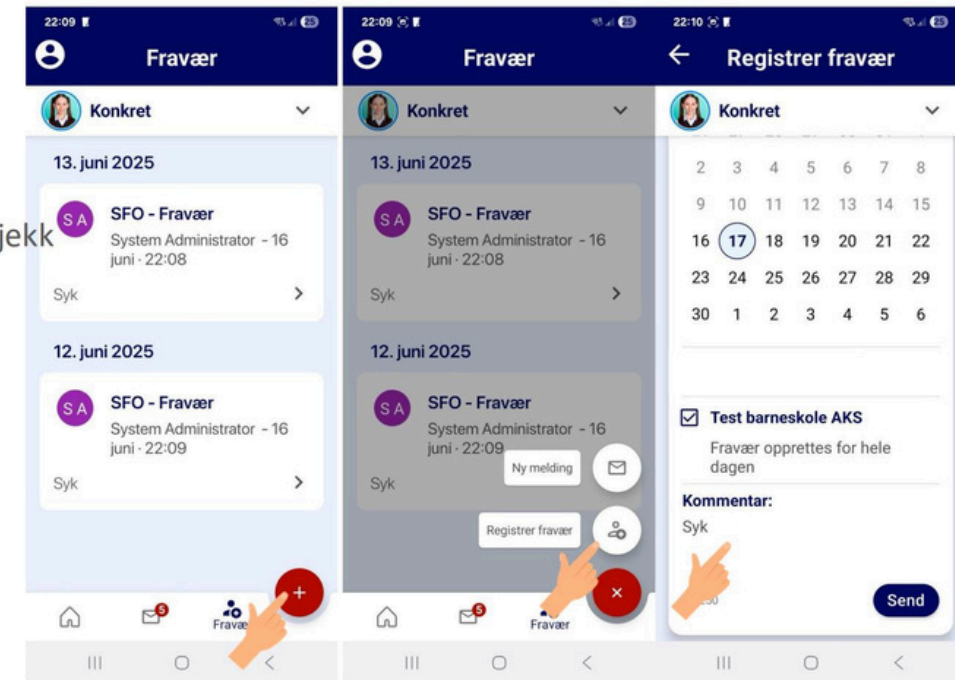
AKS ikke automatisk sender fraværsmelding til skolen

- Fraværsmelding til skolen skal meldes inn via Skolemelding eller annet direkte til lærere
- Fraværsmelding til AKS er ekstra viktig på heldagsåpne dager (i ferier og liknende), og gjelder kun dersom barnet er påmeldt, men f.eks. har blitt syk.

Foreldre registrer fravær

- Registrer fravær

- Kommer på Innsjekk/utsjekk for gjeldende dato




Kommunikasjon med AKS

OBS! Når dere brukermeldingsfunksjonen bervi dere om å være obs på at alle ansatte, uavhengig av trinn, kan se meldingene som sendes. Derfor må dere passe på å markere hvilket trinn det gjelder og aldri sende sensitiv informasjon her.

Da kan man benytte AKS sin e-post eller sende direkte til baseleder/AKS-leder

Kommunikasjon med skolen skal fortsatt foregå via Skolemelding som tidligere.

Minner om at alle beskjeder som gjelder henting, hjemsending, være med noen hjem etc. skal legges inn i Vigilosomhentemelding



Bruk hjelpesenteret

- Vigilo har et stort hjelpesenter, der man finner artikler og veiledninger på alle bruksområder
- Vi oppfordrer til å gå inn her og gjøre seg kjent med hjelpesenteret og de ulike funksjonene
- www.vigilo.no/hjelpesenter

Hjelpesenter

Produkter ▾ Om oss ▾ Kontakt oss ▾ Hjelp ▾ Dialogkonferansen ▾ Logg inn

Hjelpesenter

Velg hjelpesenter

Velg Hjelpesenter:

Forvaltning GAS →	Forvaltning Barnehage →
Forvaltning Skole/SFO →	Barnehage →
Skole/SFO →	Foreldre →